

INFORME DE REGISTRO DE VISITANTES MES DE MAYO DE 2026

El presente informe tiene como fin dar a conocer estadísticas de la cantidad de visitantes y la clasificación poblacional que asisten a las diferentes Secretarías y Direcciones de la Alcaldía Municipal de Cajicá.

SECRETARIA GENERAL-
DIRECCION INTEGRAL DE
ATENCION AL USUARIO, AL
CIUDADANO Y PQRS

SECRETARIA DE
GOBIERNO – INSPECCION
2

SECRETARIA DE
PLANEACION
OFICINA DE SISBEN

SECRETARIA DE
AMBIENTE Y DESARROLLO
RURAL

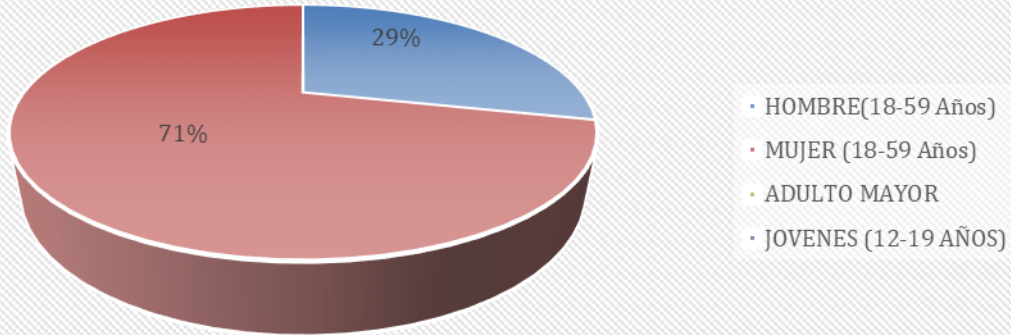
DATOS E INFORMACION

En el mes de MAYO de 2026 las Dependencias que reportaron registro de visitantes fueron: secretaria de Ambiente, Dirección de atención al ciudadano -PQRS, Secretaria de planeación. Las variables que se tuvieron en cuenta para la clasificación poblacional fueron: personas en condición de discapacidad, Victimas del conflicto armado, niños entre los 0 y 11 años, jóvenes entre los 12 y 17 años, adultos entre los 18 y 59 años, adultos mayores 60 años en adelante, y anónimo.

SECRETARIA GENERAL- DIRECCION INTEGRAL DE ATENCION AL USUARIO, AL CIUDADANO Y -PQRS

En el mes de MAYO de 2026 asistieron a la Dirección a **Integral de Atención Al Ciudadano –PQRS** 14 personas de las cuales 4 son Hombres (18-59 Años), 10 son Mujer (18-59 Años), no registran: Adulto (mayor de 60 años), niños (0-11 años), jóvenes (12-17 años), Anónimo. La relación porcentual de clasificación poblacional sobre el total de visitantes se relaciona en siguiente Grafico:

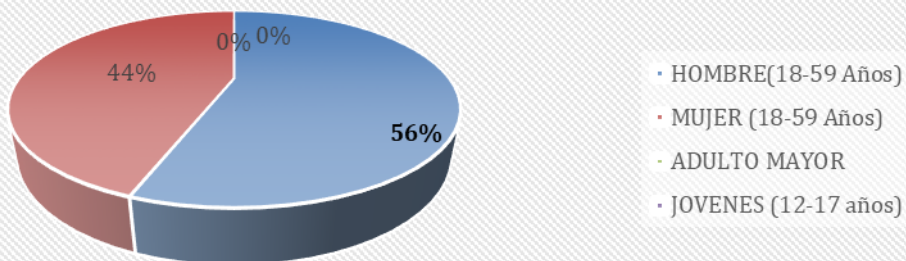
SECRETARIA GENERAL -DIRECCION DE ATENCION AL USUARIO AL CIUDADANO -PQRS



SECRETARIA DE AMBIENTE Y DESARROLLO RURAL

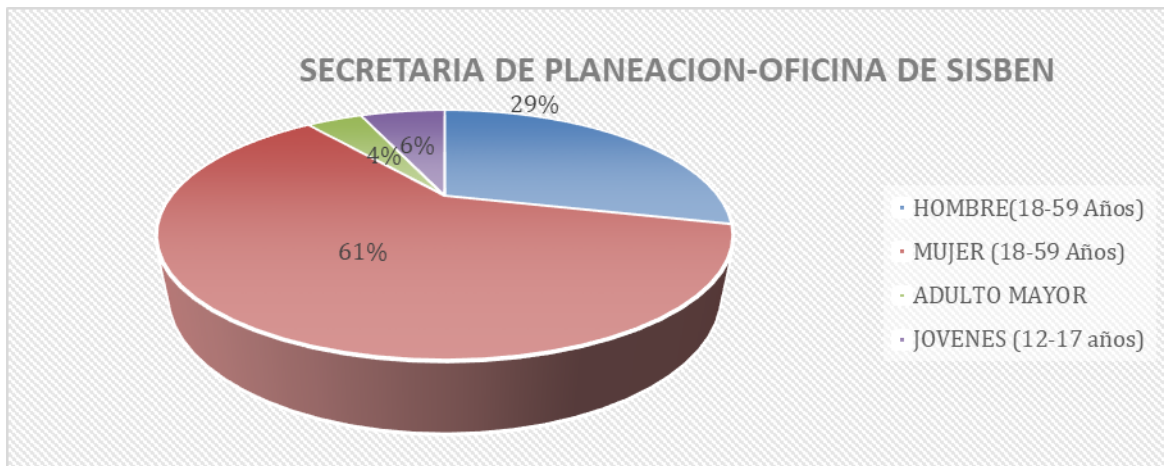
En el mes de MAYO de 2026 asistieron a la Oficina de Secretaria de Ambiente, 9 personas de las cuales son 5 Hombres (18-59 Años), son 4 Mujer (18-59 Años), no registra Adulto (mayor de 60 años), Niños (0-11 años), no registra jóvenes (12-17 años), Anónimo. La relación porcentual de clasificación poblacional sobre el total de visitantes se relaciona en siguiente Grafico:

SECRETARIA DE AMBIENTE Y DESARROLLO RURAL



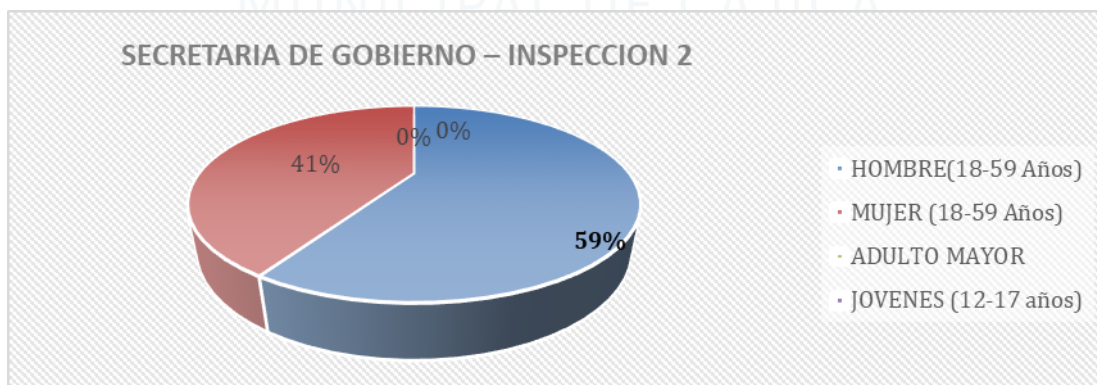
SECRETARIA DE PLANEACION -OFICINA DE SISBEN

En el mes de MAYO de 2026 asistieron a la Oficina de SISBEN, 713 personas de las cuales son 205 Hombres (18-59 Años), son 432 Mujer (18-59 Años), son 30 Adulto (mayor de 60 años), niños (0-11 años), son 46 jóvenes (12-17 años), Anónimo. La relación porcentual de clasificación poblacional sobre el total de visitantes se relaciona en siguiente Grafico:



SECRETARIA DE GOBIERNO – INSPECCION 2

En el mes de MAYO de 2026 asistieron a la Oficina de SECRETARIA DE GOBIERNO – INSPECCION 2, 102 personas de las cuales son 60 Hombres (18-59 Años), son 42 Mujer (18-59 Años), no registra Adulto (mayor de 60 años), niños (0-11 años), no registra jóvenes (12-17 años), Anónimo. La relación porcentual de clasificación poblacional sobre el total de visitantes se relaciona en siguiente Grafico:

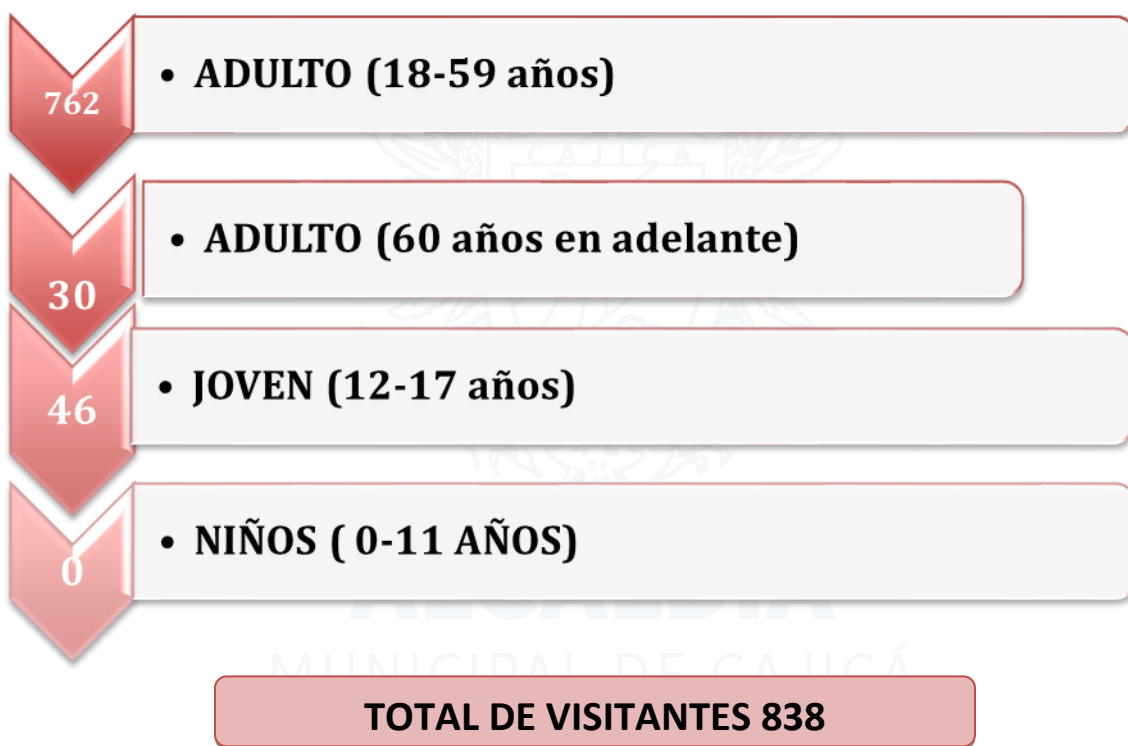


RESUMEN:

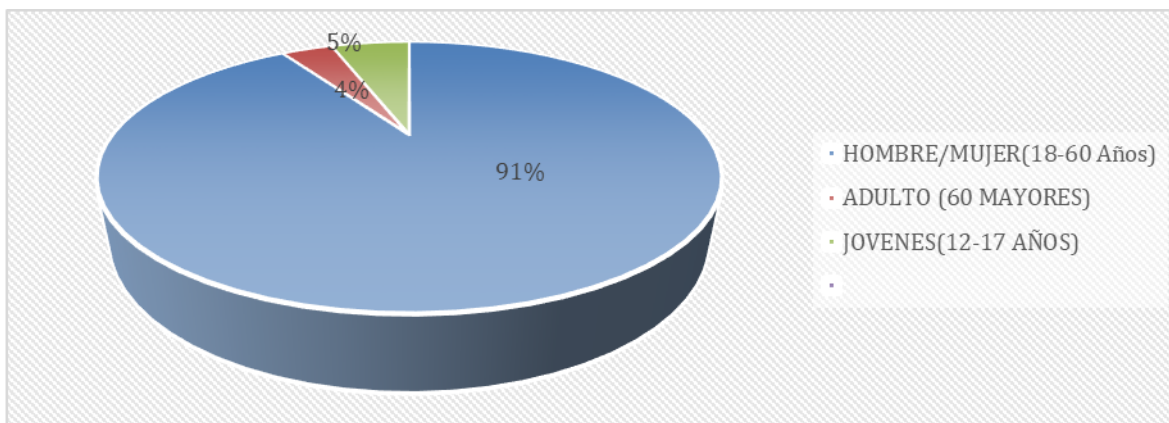
En total a la Administración Municipal asistieron en el mes de MAYO 838 personas teniendo en cuenta las dependencias que reportaron registro de visitantes.

A continuación, se muestra Grafica de la cantidad de visitantes según la clasificación Poblacional:

CLASIFICACION POBLACIONAL



A continuación, se muestra gráfico de la relación porcentual del total de visitantes a la administración municipal de Cajicá:



Proyectó: Karen Paola Lemus Cabrera
Contratista - Dirección de atención integral al usuario y PQRS
Revisó y aprobó: Lina Eva Salinas Moron
Directora Integral de Atención Al Usuario, Al Ciudadano y PQRS